

香港交 限公 香港聯合交 限公 聖 公告的內 概不 聖 其
準確 整 亦不 表任何聲 ， 確表示，概不 聖 因 公告全 任何 內 聖
而 因倚 內 聖 而 的任何損失 擔任何 任。

ZTE 中

§2 公司基 情 況

2.1 集團(即「 公司及其附 公司」)報 內經營活動 體狀 況 的簡要分

告 內，移 聯 帶 移 帶 ， 一量 需求帶
2G/3G 新 與現 改 ，國 帶 帶 入市 ， 聯
雲 興 帶 IC 兀

項目	2011 7-9	比 增 (%)	2011 1-9	比 增 (%)
營業總入(民元)	20,948,188	36.59%	58,284,783	26.53%
於市公股的淨 (民元)	299,265	-38.16%	1,068,536	-21.51%
營活的現量淨額 (民元)	-6,364,014	-193.61%	-12,535,367	-114.21%
股營活的現量淨額 (民元/股) ³	-1.86	-190.63%	-3.66	-110.34%
基股(民元/股) ^{4 6}	0.09	-35.71%	0.31	-24.39%
稀股(民元/股) ^{5 6}	0.09	-35.71%	0.31	-22.50%
均淨率(%)	1.29%	-1.00%	4.61%	-2.03%
除非損的均 淨率(%)	1.39%	-1.03%	1.06%	-5.06%

1: 告公 2010 , 公積股方案, 公的總股
2,866,731,684股 3,440,078,020股。

2: 告於市公股的股淨, 總股除鎖的股限
股票14,356,561股的股; 於市公股的股淨, 限
總股除鎖的股限 股票62,407,186股的股, 公
2010, 公積股方案行。

3: 告股營活的現量淨額 總股除鎖的股限
股票14,356,561股的股; 標 總股除鎖
的股限 股票64,928,143股的股, 公 2010, 公積
股方案行。

4: 告基股 總股除鎖的股限 股票14,356,561股
的均股股行; 標 總股除鎖
的股限 股票64,928,143股的股, 公 2010, 公積
股方案行。

5: 於鎖的公股 標的股票額 在告 2010
稀 在股12,220,791股和64,928,143股, 稀股 在基股基
慮因行, 2010 稀股 公 2010
, 公積股方案行。

6: 標於市公股的。

非 損 項

位：民 元

經 益項目	額	
	2011 7-9	2011 1-9
營業外 入	39,368	156,749
公允價值 損	-54,012	-290,563
：	-6,724	1,148,098
：非 處置損	9,523	14,610
：其 營業外 出	-3,697	31,330
： 稅 響	-4,079	145,252
	<u>-23,115</u>	<u>823,092</u>

2.2.2 根 中國 業 與 財務報 編製的 集團2011 1-9 淨 潤及於 2011 9 30日的 益 全 致。

2.3 報 數及前十 無限售條 情 表

報 數 股 總 為121,589 ，其 A股股 121,230 ， H股股 359 。

無限 條 股 股 況

稱	報 條	有無限售 份數 ()	類
深圳市 興新 備 限公 (稱 興新)		1,058,191,944	A股
香港 央 限公		628,490,574	H股
國 保險股 限公 — 一個 — 005L-FH002深		75,917,369	A股
信信 限 任公 — 06		58,194,000	A股
天集團 限公		37,450,609	A股
國 保險股 限公 — 傳 — 保險 — 005L-CT001深		33,521,577	A股
國銀行 — 方 深 100交 型開 , 基		25,561,680	A股
國 保險(集團)公 — 傳 — 保險		21,997,598	A股
國工 銀行 — 融 深 100 , 基		19,844,310	A股
銀行股 限公 — 光大保 信優 置股票型 , 基		18,799,992	A股

§3 要 項


3.1 公 司 要 報 表 項 目 、 財 務 大 動 的 情 況 及 原 因

是 不

位：民 元

債 表

項 目 稱	2011 9 30日	2010 12 31日	比 化 原 因 分
交 融	655,928	123,365	431.70% 因 公 司 深 圳 市 國 民 術 股 限 公 司 (稱 國 民 術) 的 長 股 為 交 融
應 票	3,516,343	1,289,877	172.61% 因 兌 票 方
應	23,655,733	17,563,925	34.68% 因 公 銷 模 長
應 保	4,245,190	3,016,569	40.73% 因 公 銷 模 長，應 保 業
預 項	880,813	449,664	95.88% 因 根 合 預 應 備 料
其 應	2,661,326	1,389,783	91.49% 因 公 的 應 軟 稅 和 委



表(1-9)

項目 稱	2011 1-9	2010 1-9	比 化	原因分
營業	40,650,190	30,457,626	33.46%	因 公 銷 模 長 構
營業稅 附	1,310,382	773,333	69.45%	因營業稅應稅 入 城 稅 , 附 長
-	1,460,352	635,309	129.86%	因 率波 兌損失而 率波 兌
公允價值 損	-290,563	56,801	-611.55%	因 公 國 術的核 長 股 為交 融 公允價值 損失 衍 , 交 其公 允價值 入 ,
,	1,166,924	35,096	3,224.95%	因處置國民 術股 , 衍 , 交 其公允價值 入 ,
營業外 出	45,940	69,343	-33.75%	因 出
稅	399,127	583,420	-31.59%	因應稅
其 合	-266,320	-114,504	-132.59%	因外 表 的 損失

表(7-9)

項目 稱	2011 7-9	2010 7-9		因
營業 入	20,948,188	15,336,859	36.59%	因 公 銷 模 長
營業	14,406,459	10,010,712	43.91%	因 公 銷 模 長
營業稅 附	413,981	305,821	35.37%	因營業稅應稅 入 城 稅 附
研	1,959,156	1,477,647	32.59%	因 公 太 研 的 入 對
-	1,019,867	-105,326	1,068.30%	因 率波 兌損失而 率波 兌
值 損失	115,463	200,614	-42.45%	因 應 準 備 回而 應 準 準備
公允價值 損	-54,012	-21,125	-155.68%	因 公 交 融 行公允價值 融 公允價值 損失
,	1,635	11,118	-85.29%	因 法核 的 長 股 ,
營業外 入	915,365	470,219	94.67%	因軟 值稅 稅 入
營業外 出	5,826	44,505	-86.91%	因 出
稅	-37,292	183,849	-120.28%	因應稅
股 損	45,363	14,488	213.11%	因 附 公 長
其 合	-264,017	20,580	-1,382.88%	因外 表 的 損失
於 股 的 合	47,921	14,470	231.18%	因 附 公 長

現 量 表

項目 稱	2011 1-9	2010 1-9	比 化 原因分
營活的現 的現 淨額	-12,535,367	-5,851,824	-114.21% 因 的現
， 活 的現 淨額	13,043,619	3,384,442	285.40% 因 ， 需
率 現 的 響額	-266,314	-26,305	-912.41% 因 率波 的 兌損失

3.2 大 項 情 況 及其影 解決方案的分 明

3.2.1 見情 況

□

告內，集團署須露的大合，告署的續告內的
的大合行況：

號	大內	披日	登報紙	情
1	與埃... 電信公 Ethiopian Telecommunications Corporation 框 項 的 合	2007 4 30	《 國 》 《 》 《 海 》	行
2	與埃... 電信公 的GSM 項 合	2007 9 20		行
3	與 非移 營 Cell C (PTY) LTD. 其 股 股 OGER TELECOM (SOUTH AFRICA) (PTY) Limited 的 備 應(Network Supply Agreement) 合	2010 1 27		行

3.2.4 其

是 不

3.2.4.1 公 2010 方案的 況

公 2010 年，公積 股 方案已獲2011 5 17 開的
2010 股 大 ，已 。公 股 總股
2,866,731,684股(其 A股股 為2,342,077,146股，H股股 為524,654,538股)
62,407,186股股 限 股， 2,804,324,498股為基 ， 10股 民 3元現
(稅)；股 總股 2,866,731,684股(其 A股股 為2,342,077,146股，
H股股 為524,654,538股)為基 ， 10股 2股。A股股 為2011 7 6
, A股除 除 為2011 7 7; H股股 為2011 4 15,
, 為2011 7 7, 新 A股無限 條 股 市, H股 股開 交 為2011
7 7。具體 況 公 於2011 6 30 佈的 關公告。

3.2.4.2 公 已 行的 股 和債 離交 公 債 況

公 於2011 1 31 股 和債 離交 公 債 (稱
離交 債) 離出的公 債 興債1 共32,000,000元 民 (稅),
關 況 其 T B (J B

3.2.4.3 公 股 在 告 的 況

公 於2011 7 8, 開的 董 《關於 的標的股票 鎖的 案》，為公 的 標的股票 鎖的條 已 ， 的3,199 的 《 股 》標的股票 鎖條 ， 鎖量 共 為60,532,063 股，具體 況 公 於2011 7 8, 佈的《 董 決 公 告》。

2011 7 19, 公 國 限 任公 深圳 公 出具的《股 除鎖 回執》， 股 的標 的股票 除限 ， 除限 的標的股票共 60,532,063股 公 總 股的 為1.76%， 除限 的標的股票 市 為2011 7 21, (四)，具體 況 公 2011 7 19, 佈的《 股 的標的股票 除限 公告》。

公 股 公 況和 營 的 響 況 公 2011 告 項 。

3.2.4.4 股30% 股 公 股 況

公 股 興新於2011 6 13, 深圳 交 交 公 股 48,495,000股A股 公 總股 的1.69%。 ， 興新 公 股 881,826,620股 公 總股 的30.76%。具體 況 公 於2011 6 13, 佈的《股 公告》。

興新 ； 續六個 內 交 出 的股 於 公 股 總 的5%。在 告 ， 興新 行其 。

3.2.4.5 署銀團 項

為 優 公 其 表 圍內 公 長短 債 構，縮 外 ， 與 債 ， 合 的融 公 長 營 ， 的需求， 公 全 公 興 (香港) 限公 (稱 興香港) 為 體， 行 長 債 融 。

2011 7 8, 興香港(身) 與 國銀行(香港) 限公 (稱 銀 香港) (頭 身) 10 國際銀行 總額 億美元的銀團 。鑒於 興香港現 的 況與 信 ， 為獲 優 的債 融 ， 2011 7 8, 公 (擔保 身) 與 銀香港 署 保 ， 為 銀團 擔保，保 興香港 行銀團 項 的 任。 ， 為 債 融 的 率風險， 興香港 行 義 不 9億美元的 率 業 。 項 公 董 和2010 股 大 ，具體 況 公 於2011 4 8, 5 17, 7 8, 佈的 關公告。

3.2.4.6 立企業集團 公

為興集團的集高使率，公董
和2010股大准，公出10億元民（
2,000萬美）立興集團限公。

2011 2 9, 國銀行業委（稱國銀）的《國銀
關於興股限公企業集團公的》（銀 201141號），
准公企業集團公。2011 7 11, 國銀的《國銀
關於興集團限公開業的》（銀 2011236號），准興集
團限公開業。

關況公於2010 10 12, 2010 11 30, 2011 2 15,
2011 7 13, 佈的《董決公告》《關

2011 年 4 月 1 日，愛立信 羅馬法院 興意大 公 ZTE Italy S.r.l. (稱 意大 興) 的 程 ， 2011 年 4 月 6 日 法院駁回 求 愛立信 意大 興 求 ， 求 於 2011 年 4 月 28 日 意大 興 。 求 求，意大 興 2011 年 5 月 2011 年 6 月 已 法院 交 求 求法院駁回 告的 求。 2011 年 7 月 8 日，羅馬法院 裁決 駁回 愛立信 意大 興 的 和 ， 裁決愛立信 意大 興 的 。 2011 年 8 月 8 日，愛立信 意大 興 。 2011 年 9 月 3 日，羅馬法院 作出裁決，駁回愛立信的 ， 裁決愛立信 案的 關程 。

2011 年 4 月 14 日 2011 年 5 月 23 日，愛立信 在 國 地 法院和 海 地 法院 公 全 公 ZTE Deutschland GmbH (稱 國 興) 其 術 的 ， 求 國 興 損失， 地法院 預 案的 標的額 為 1,080 萬 元和 227.5 萬 元。 ， 國 興 在 準備 。

根 公 的 出具的法 意 和 案 現 的 決和 況， 案 現階 難 預 的 。 公 董 為 案 不 集團 況 營 大不 響。


3.3 公司、 及 際 承 項 情 況


是 不

公 股 興 新 於 2011 年 6 月 13 日 深 圳 交 交 公 股 ， 興 新 ； 續 六 個 內 交 出 的 股 於 公 股 總 的 5%。 在 告 ， 興 新 行 其 。

3.4 預 至 報 的 累 淨 潤 可 為 虧 或 與 相比發生大 動的 示 及 原因 明

是 不





是 否

告 衍
的 風 險

2011 公 開 的 衍 固 型 衍
和 保 值 型 衍 風 險

(
但 不 限 於 市 風
險 風 險
信 風 險 作 風
險 法 風 險)

1. 市 風 險：固 型 衍 確 ， 續 內 於 內 外 價 在 差 而 公 允 價 值 損 ， 損 於 虧 ， 不 響 類 衍 ； 保 值 型 衍 合 交 率 與 際 率 的 差 際 損 ， 在 保 值 型 衍 的 續 內 ， 間 損 ， 損 的 值 於 際 損 ；
2. 風 險：固 型 衍 公 業 為 基 礎 ， 信 風 險 ； 保 值 型 衍 公 外 預 為 依 ， 與 際 外 額 ， 公 響 ；
3. 信 風 險：公 行 的 衍 交 均 為 信 良 與 公 已 立 長 業 的 銀 行 ， 基 不 在 風 險 ；
4. 其 風 險：在 具 體 開 業 ， 作 程 行 衍 作 充 衍 信 ， 帶 作 風 險 ； 交 合 條 的 不 確 ， 面 法 風 險 ；
5. 公 與 交 銀 行 條 準 確 的 合 嚴 格 執 行 風 險 防 法 風 險 ； 公 已 《 衍 風 險 信 露 》 公 衍 的 風 險 程 續 行 確 衍 行 為 衍 風 險 。

已 衍 告
內 市 價 格
公 允 價 值
的 況 衍
公 允 價 值 的
應 露 具 體
使 的 方 法
關 假 與 的

公 告 內 衍 況 行 確 告 內
確 兌 民 7,484 萬 元 ， 公 允 價 值 損 失 民
6,626 萬 元 ， 已 確 民 9,720 萬 元 ， 合 民
10,578 萬 元 。 公 允 價 值 的 的

告 公 衍 告 內， 公 衍 的 核 具 體 與
 的 告 沒 大 。
 核 具 體
 與 告
 大 的

獨立董 公 董 見：

衍 風
 險 況的
 項意

公 美 元 應 為 基 礎 開 固 型 衍
 業， 獲 固 的 風 險， 沖 於 民 值
 帶 的 兌 損 失； 為 率 波 公 債 和
 水 響， 公 融 行 保 值 型 衍，
 公 穩； 公 為 已 開 的 衍 業 行
 嚴 格 的 內， 立 應 的 機， 備
 公 其 股 公 開 的 衍 業 機 構 營 穩
 信 良。 為 公 其 股 公 開 的 衍
 業 與 營 需 求 關， 合 關 法 法 的 關
 。

3.6.1 報 生 資 的 情 況

是 不

位： 民 元

約 類 ¹	約 額	約 額	報 益 情 況	約 額 公 司 報 淨 資 ² 比
固 型 衍				

3.7 2011 內 施 情 況

2011 年，公司立內項，確，2011 的內
圍，開，行 為 天的內 業培，一 內
工作。2011 年，公 梳 一 風險種類 製作風險，立 應
與公 的 關，落 一 項 點 應的 任 門，一 內 陷
，標準，開 一 內，確 一 內 價。2011 年 內
具體 況

§4 附

4.1 資 負 表(經)見附

4.2 潤表(經)見附

4.3 流 表(經)見附

位：民 元

負 及 益	2011.09.30		2010.12.31	
	數 (經)	公司數 (經)	合 (-)	公 (-)
債：				
短 交	15,750,523	9,428,612	6,578,413	4,165,978
融 債	7,190益			

_____	_____	_____	_____
_____	_____	_____	_____
_____	_____	_____	_____
_____	_____	_____	_____
_____	_____	_____	_____

位：民 元

負 及 益	2011.09.30		2010.12.31	
	數 (經)	公司數 (經)	合 ()	公 ()
股	3,440,078	3,440,078	2,866,732	2,866,732
公積	8,537,929	8,531,101	9,070,975	9,066,202
鎖的限 股票	(65,273)	(65,273)	(276,266)	(276,266)
餘公積	1,537,512	875,295	1,537,512	875,295
	10,290,923	7,586	9,222,387	1,542,299
股	—	—	841,297	841,297
外 表 差額	(440,004)	(15,981)	(168,765)	(15,413)
於 公 股 合	23,301,165	12,772,806	23,093,872	14,900,146
股	<u>1,953,566</u>	<u>—</u>	<u>1,868,126</u>	<u>—</u>
益	<u>25,254,731</u>	<u>12,772,806</u>	<u>24,961,998</u>	<u>14,900,146</u>
負 益	<u>100,166,935</u>	<u>89,165,841</u>	<u>84,152,357</u>	<u>79,575,046</u>

公 法 表：侯為

工作：韋在

機構：石 茂

潤表

位：民 元

項目	2011 1-9		2010 1-9	
	數 (經)	公司數 (經)	合 ()	公 ()
營業 入	58,284,783	49,418,048	46,062,279	41,062,360
：營業	40,650,190	44,694,913	30,457,626	34,086,733
營業稅 附	1,310,382	149,124	773,333	126,026
銷	7,869,191	5,403,375	6,404,580	4,340,067
	1,763,678	1,018,457	1,927,256	1,067,011
研	5,623,630	1,544,929	4,672,924	998,942
-	1,460,352	1,262,252	635,309	872,959
， 值損失	402,180	272,015	352,703	344,006
：公允價值 損	(290,563)	(223,535)	56,801	388
，	1,166,924	3,357,915	35,096	608,410
其 ： 聯營企業 和合營企業 的 ，	<u>9,407</u>	<u>(1,942)</u>	<u>29,073</u>	<u>19,774</u>
營業	<u>81,541</u>	<u>(1,792,637)</u>	<u>930,445</u>	<u>(164,586)</u>
：營業外 入	1,544,484	310,435	1,214,030	294,207
：營業外 出	45,940	37,334	69,343	27,026
其 ：處置非 ， 損	<u>14,610</u>	<u>4,664</u>	<u>12,510</u>	<u>3,477</u>
總額	<u>1,580,085</u>	<u>(1,519,536)</u>	<u>2,075,132</u>	<u>102,595</u>
： 稅	<u>399,127</u>	<u>15,177</u>	<u>583,420</u>	<u>(16,140)</u>
四 淨	<u><u>1,180,958</u></u>	<u><u>(1,534,713)</u></u>	<u><u>1,491,712</u></u>	<u><u>118,735</u></u>

於 公 者的

位： 民 元

_____	_____	_____	_____
=====	=====	=====	=====

潤表

位：民 元

項目	2011 7-9		2010 7-9	
	數 (經)	公司數 (經)	合 ()	公 ()
營業 入	20,948,188	18,451,446	15,336,859	13,820,948
：營業	14,406,459	17,088,088	10,010,712	11,199,679
營業稅 附	413,981	33,370	305,821	43,336
銷	2,955,795	2,276,580	2,404,528	1,498,716
	627,293	379,344	776,297	439,796
研	1,959,156	500,334	1,477,647	426,097
-	1,019,867	660,292	(105,326)	149,902
， 值損失	115,463	53,779	200,614	164,212
：公允價值 損	(54,012)	(42,071)	(21,125)	388
，	1,635	543,050	11,118	13,848
其 ： 聯營企業 和合營企業 的 ，	—	—	6,876	6,876
營業	<u>(602,203)</u>	<u>(2,039,362)</u>	<u>256,559</u>	<u>(86,554)</u>
：營業外 入	915,365	166,437	470,219	175,129
：營業外 出	5,826	6,549	44,505	22,254
其 ：處置非 ， 損	<u>9,523</u>	<u>3,076</u>	<u>2,288</u>	<u>—</u>
總額	<u>307,336</u>	<u>(1,879,474)</u>	<u>682,273</u>	<u>66,321</u>
： 稅	<u>(37,292)</u>	<u>(9,001)</u>	<u>183,849</u>	<u>2,959</u>
四 淨	<u><u>344,628</u></u>	<u><u>(1,870,473)</u></u>	<u><u>498,424</u></u>	<u><u>63,362</u></u>
於 公 者的				
淨	299,265	(1,870,473)	483,936	63,362
股 損	45,363	—	14,488	—

位：民 元

項目	2011 7-9		2010 7-9	
	數 (經)	公司數 (經)	合 ()	公 ()
股				
()基 股 *	民 0.09元	—	民 0.14元	—
()稀 股 **	民 0.09元	—	民 0.14元	—
六 其 合	<u>(264,017)</u>	<u>(359)</u>	<u>20,580</u>	<u>(310)</u>
合	<u>80,611</u>	<u>(1,870,832)</u>	<u>519,004</u>	<u>63,052</u>
於 公 者 的				
合 於 的	32,690	(1,870,832)	504,534	63,052
於 於 的	47,921	—	14,470	—

公 法 表 : 侯為 工作 : 韋在 機構 : 石 茂

* 於公 2010 方案, 2010 基 股 行 ; 告 基 股
總股 除 鎖的限 股票14,356,561股 的 均 股股 。

** 於 鎖的 公 股 標的股票額 在 告 和2010 稀
。 在 股12,220,791股和64,928,143股, 稀 股 在基 股 基** 慮 因
行 ,

流 表

位：民 元

項目	2011	1-9	2010	1-9
	數 (經)	公司數 (經)	合 ()	公 ()
、經營活動 生的 流				
銷				
的現	52,019,889	45,809,723	45,504,432	38,743,671
的稅	4,165,672	3,474,914	3,062,759	2,347,826
的其 與 營活				
關的現	<u>3,038,103</u>	<u>5,438,750</u>	<u>544,680</u>	<u>319,585</u>
流入	<u>59,223,664</u>	<u>54,723,387</u>	<u>49,111,871</u>	<u>41,411,082</u>
✳ 的現	48,114,603	49,770,234	36,580,897	40,660,927
✳ 工 為 工				
✳ 的現	10,291,559	3,921,990	7,359,448	2,395,290
✳ 的 項稅	4,090,779	615,858	3,648,625	380,619
✳ 的其 與 營活				
✳ 關的現	<u>9,262,090</u>	<u>5,166,523</u>	<u>7,374,725</u>	<u>5,262,256</u>
流出	<u>71,759,031</u>	<u>59,474,605</u>	<u>54,963,695</u>	<u>48,699,092</u>
經營活動 生的 流				
淨額	<u>(12,535,367)</u>	<u>(4,751,218)</u>	<u>(5,851,824)</u>	<u>(7,288,010)</u>
一、 資活動 生的 流				
一 回 的現	958,327	738,327	—	—
的				
現	138,158	63,973	7,823	48,239
處置固 無				
和其 長 而 回				
的現 淨額	<u>34,587</u>	<u>30,367</u>	<u>3,619</u>	<u>—</u>
流入	<u>1,131,072</u>	<u>832,667</u>	<u>11,442</u>	<u>48,239</u>

位：民 元

項目	2011 1-9 數 (經)	1-9 公司數 (經)	2010 1-9 合 ()	1-9 公 ()
固、無、 和其長、 的現 、的現	2,494,095	1,196,565	2,401,876	1,448,432
	<u>1,292,797</u>	<u>1,757,700</u>	<u>19,800</u>	<u>—</u>
流出	<u>3,786,892</u>	<u>2,954,265</u>	<u>2,421,676</u>	<u>1,448,432</u>
資活動 生的 流 淨額	<u>(2,655,820)</u>	<u>(2,121,598)</u>	<u>(2,410,234)</u>	<u>(1,400,193)</u>
、籌資活動 生的 流				
、的現	10,118	—	3,197,918	3,197,918
其：公 股				
、的現	10,118	—	—	—
的現	<u>25,491,878</u>	<u>9,644,240</u>	<u>5,877,727</u>	<u>4,273,656</u>
流入	<u>25,501,996</u>	<u>9,644,240</u>	<u>9,075,645</u>	<u>7,471,574</u>
債 的現 股 債	10,807,843	4,363,163	4,684,341	2,341,649
的現	1,650,534	1,382,733	1,006,862	921,990
其：公 股				
股的股	<u>34,794</u>	<u>—</u>	<u>—</u>	<u>—</u>
流出	<u>12,458,377</u>	<u>5,745,896</u>	<u>5,691,203</u>	<u>3,263,639</u>
籌資活動 生的 流 淨額	<u>13,043,619</u>	<u>3,898,344</u>	<u>3,384,442</u>	<u>4,207,935</u>
四、 動 的影 額	<u>(266,314)</u>	<u>(163,808)</u>	<u>(26,305)</u>	<u>(57,913)</u>
五、 及 價物 淨增 額	<u>(2,413,882)</u>	<u>(3,138,280)</u>	<u>(4,903,921)</u>	<u>(4,538,181)</u>
： 現 現 價 餘額	<u>14,905,099</u>	<u>9,505,157</u>	<u>14,075,822</u>	<u>9,808,228</u>

